

Nueva App Cotrafa

¡Descárgala!

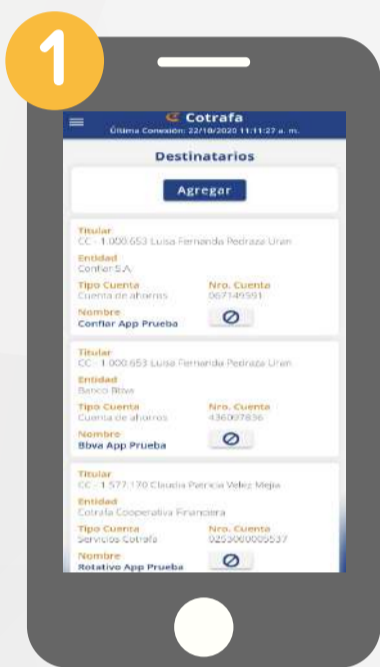


Conoce cómo utilizar la App Cotrafa

Destinatarios transferencias:

Para mayor facilidad en las transferencias a terceros, primero se deben matricular los destinatarios por medio de esta opción.

VIGILADO SUPERINTENDENCIA FINANCIERA DE COLOMBIA



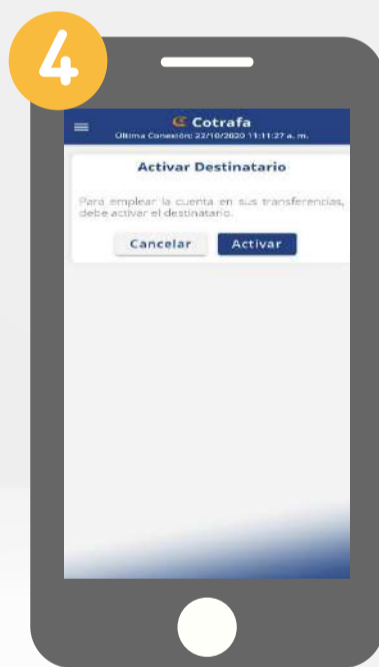
Para adicionar un nuevo destino se hace tap en el botón **"Agregar"**.



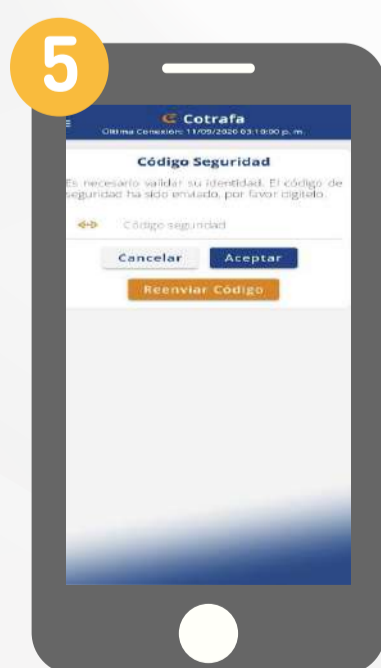
Se agregan los **datos del destinatario** tipo y número de documento, nombre y apellidos, entidad, tipo y datos de la cuenta. Luego hace tap en **continuar**.



Se **cofirman los datos del destinatario**. Luego se hace tap en **guardar**.



Al finalizar hacer tap en **activar**.



Validar el **código de seguridad** a través de SMS o correo electrónico.